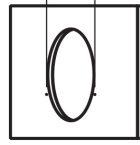


handleiding CN voltmeter

geschikt voor:

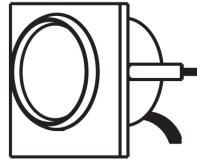
- alle CN voltmeters

$\Phi 52-53\text{mm}(2")$




A

Foto A: Maak voor het installeren ten eerste in het paneel een gat met diameter 52-53mm. Zorg dat er achter het paneel een ruimte van 70 mm overblijft.



B

Foto B: Plaats de meter in het gat



C

Foto C: Gebruik M4-moer en C-type beugel om de meter te monteren.

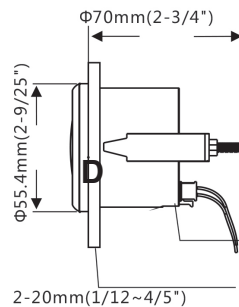
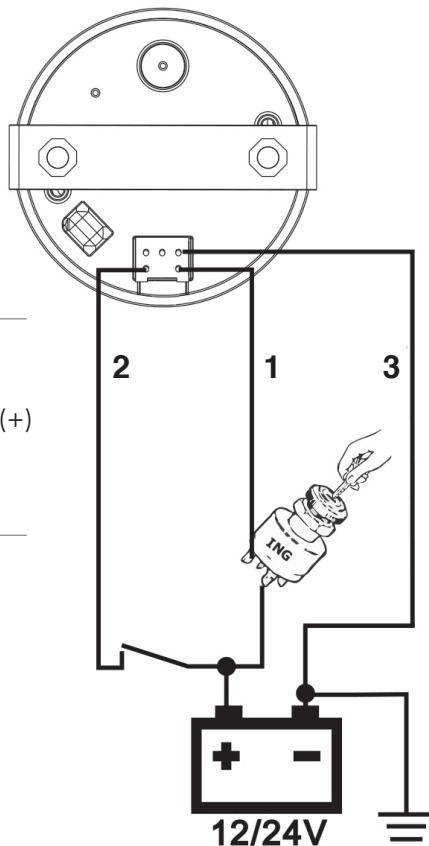


Foto D: Afmetingen



Aansluiting

1. Rood + 9-32 VDC
2. Oranje Achtergrondverlichting (+)
3. Blauw Massa (-)

Specificatie

- Bedrijfsspanning: 9-16 volt voor de 12V versie
18-32 volt voor de 24V versie
- Bedrijfsstroom: $\leq 60\text{mA}$
- Bedrijfstemperatuur: $-30 \sim +75$ graden
- Opslagtemperatuur: $-40 \sim +85$ graden

Bedrading schema